



1. Priorizar la
seguridad

2. Evitar
confrontación

3. Mantener
comunicación
institucional

4. Garantizar
derechos sin poner
en riesgo la
integridad

A Si el edificio está siendo ocupado:

- Evitar confrontaciones verbales o físicas.
- No intentar desalojos por cuenta propia.

B Protección de personas:

- En caso de evacuación, siga las instrucciones del personal a cargo.

C Protección de infraestructura y activos:

- Si es seguro, suspender equipos sensibles.
- Resguardar información crítica institucional.
- No manipular cerraduras o accesos.

D Comunicación:

- Evitar difusión de rumores.
- Informarse oportunamente sobre ajustes académicos o administrativos.

! No tomar fotografías/videos con el celular del evento o la zona impactada

En caso de emergencia, llame al 2511 4911



1. Buscar refugio



2. Alejarse de estructuras vulnerables



3. Evitar exposición directa.



A

Dentro de los edificios:

- Permanecer dentro de edificaciones seguras.
- Alejarse de ventanas.
- No manipular equipos conectados a la red eléctrica.
- No permanecer bajo estructuras livianas o techos frágiles.
- No salir del edificio.

B

En los laboratorios:

- Cerrar las ventanas.
- Asegurar materiales livianos o frágiles.
- Suspender la manipulación de sustancias peligrosas.

C

En estacionamientos o edificios de parqueo:

- Si se encuentra dentro de un vehículo, busque refugio en un edificio cercano.
- Evitar el uso de vehículos hasta recibir indicaciones oficiales.

D

En áreas abiertas:

- Buscar refugio de inmediato.
- Ingresar a un edificio cerrado lo antes posible.
- Evitar áreas abiertas, canchas, terrazas y azoteas.
- Suspender actividades deportivas/académicas al aire libre.
- Alejarse de postes eléctricos.

❗ No tomar fotografías/videos con el celular del evento o la zona impactada

En caso de emergencia, llame al 2511 4911



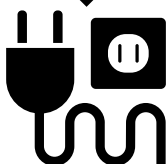
1. Alertar



2. Alejarse del agua



3. Desconectar
equipos eléctricos
(si es seguro)



4. Evacuar hacia
zonas más altas



A Dentro de los edificios:

- Desconectar el disyuntor eléctrico principal si es seguro hacerlo.
- No caminar por zonas con agua si existe riesgo eléctrico.
- Evacuar hacia niveles superiores.
- No usar ascensores.
- Evitar el contacto con agua.

B En laboratorios:

- Si fuera seguro, cerrar las válvulas de gas y desconectar los equipos.
- Proteger reactivos y sustancias peligrosas.
- Evacuar inmediatamente hacia zonas altas.

C En estacionamientos o edificios de parqueo:

- No ingresar si el agua está acumulada.
- Si el nivel del agua sube, abandonar el vehículo y evacuar a pie.
- No intentar mover vehículos a través de agua profunda (20-25 cm).

D En áreas abiertas:

- No intentar cruzar corrientes de agua.
- Alejarse de cunetas, alcantarillas abiertas o zonas con flujo de agua.
- Alejarse de árboles.
- Buscar inmediatamente terreno o estructuras en zonas más elevadas.

E En vehículos dentro del campus:


- No conducir por zonas inundadas.
- Si el vehículo queda atrapado y el agua continúa aumentando, abandonarlo y buscar terreno alto.

⚠ No tomar fotografías/videos con el celular del evento o la zona impactada


En caso de emergencia, llame al 2511 4911



1. Alertar



2. Activar alarma



3. Evacuar



4. No exponerse
innecesariamente



A Si detecta humo o fuego:

- Activar la alarma o avisar inmediatamente.
- Si está capacitado, usar el extintor.
- Si el fuego es mayor, evacuar de inmediato.

B Dentro de los edificios:

- Evacuar por las rutas señalizadas.
- No usar ascensores.
- Desplazarse al ras del suelo en presencia de humo.
- Cerrar sin llave las puertas.

C En laboratorios:

- No intentar rescatar materiales.
- Evacuar inmediatamente.
- Reportar la presencia de químicos o cilindros a seguridad y tránsito.

D En estacionamientos o edificios de parqueo:

- No encender vehículos si el humo es denso.
- Evacuar a pie por rutas señalizadas.
- Alejarse del edificio.

E En áreas abiertas:

- Alejarse del fuego.
- No bloquear accesos.

❗ No tomar fotografías/videos con el celular del evento o la zona impactada

En caso de emergencia, llame al 2511 4911



1. Mantener la calma



2. Protegerse



3. No correr



4. No evacuar mientras ocurre el sismo



A Dentro de los edificios:

- Agacharse — Cubrirse — Sujetarse.
- Proteger la cabeza y el cuello.
- Alejarse de las ventanas y objetos que puedan caer.
- No usar ascensores.

B En los laboratorios:

- Protegerse inmediatamente.
- Si es posible sin exponerse, apagar los mecheros y las fuentes de calor.
- Alejarse de las sustancias químicas y de los equipos presurizados.

C En las áreas abiertas:

- Alejarse de edificios, postes eléctricos, árboles, muros y luminarias.
- Permanecer en una zona despejada.

D En estacionamientos o edificios de parqueo:

- Si transita a pie: alejarse de rampas, fachadas y vehículos.
- Si está dentro del vehículo: permanecer dentro hasta que termine el sismo.

! No tomar fotografías/videos con el celular del evento o la zona impactada


En caso de emergencia, llame al 2511 4911



SEÑALES DE ALERTA:

- Ruido inusual (como fractura o arrastre de rocas)
- Vibración del terreno
- Caída repentina de material.

1. Alejarse de las
laderas



2. Buscar terreno
firme



3. No aproximarse al
área afectada

A Dentro de los edificios:

- Evacuar inmediatamente por rutas alejadas de la ladera.
- No usar ascensores.
- Dirigirse a un punto de reunión seguro.

B En los laboratorios:

- Evacuar inmediatamente por rutas alejadas de la ladera.
- Si fuera seguro, cerrar las válvulas de gas y desconectar los equipos.

C En las áreas abiertas:

- Alejarse lateralmente de la trayectoria del material (no correr pendiente abajo).
- Buscar terreno estable y despejado.
- No cruzar zonas donde el suelo esté fracturado.

D En estacionamientos o edificios de parqueo:

- No atravesar acumulaciones de tierra o rocas.
- Si conduce, deténgase y retroceda si es seguro.
- Abandonar el vehículo si existe riesgo inminente.

❗ No tomar fotografías/videos con el celular del evento o la zona impactada

En caso de emergencia, llame al 2511 4911



1. Alertar



2. Aislar



3. Activar alarma



4. Protegerse



5. Evacuar



6. No exponerse innecesariamente

A

Si el derrame es pequeño y hay personal capacitado:

- Usar equipo de protección personal y contener el derrame.
- Si el derrame es grande o genera vapores, evacuar de inmediato.

B

Dentro de los edificios:

- Evacuar por las rutas señalizadas.
- No usar ascensores.
- Cerrar sin llave las puertas al salir para limitar la propagación.

C

En los laboratorios:

- Si es seguro, cerrar las válvulas de gas y desconectar los equipos.
- Evacuar inmediatamente.
- Evitar contacto directo con el producto.

D

En estacionamientos:

- No encender los vehículos.
- Evacuar a pie por las rutas señalizadas.

E

En áreas abiertas:

- Alejarse de la fuente del derrame.
- No bloquear los accesos.
- No tocar materiales ni recipientes dañados.

! No tomar fotografías/videos con el celular del evento o la zona impactada

En caso de emergencia, llame al 2511 4911



1. No tocar

2. No mover



3. Aislar

4. Alertar



5. Evacuar si se
indica



A Si se recibe una amenaza de bomba:

- Mantener la calma.
- No desacreditar a la persona que está dando la amenaza.
- No interrumpir abruptamente la comunicación.
- No difundir información a terceros.

B Si se detecta un objeto sospechoso:

- No tocar, mover ni abrir el objeto.
- No usar radios ni dispositivos electrónicos cerca.
- Alejarse del área de forma ordenada y en calma.
- Aislar el sitio.

C Si ocurre una explosión:

- Proteger cabeza y cuello.
- Alejarse de ventanas y estructuras dañadas.
- Evacuar cuando sea seguro.
- Estar atento a posibles explosiones secundarias.
- Reportar personas heridas.

! No tomar fotografías/videos con el celular del evento o la zona impactada

En caso de emergencia, llame al 2511 4911



1. Escapar



2. Esconderse



4. Defenderse solo como último recurso



A Dentro de edificios: Si le es posible, evacuar de forma segura

- Dejar pertenencias.
- Mantener las manos visibles.
- Dirigirse a un lugar seguro fuera del campus.

B Dentro de edificios cuando NO es posible evacuar de forma segura

- Ingresar a un sitio que se pueda cerrar (sala u oficina).
- Cerrar y bloquear puertas.
- Apagar las luces.
- Silenciar los dispositivos móviles.
- Alejarse de puertas y ventanas.
- Permanecer en silencio.
- No abrir la puerta hasta recibir confirmación oficial.

C En aulas y auditorios:

- Colocar mobiliario para reforzar la puerta si es necesario.
- Mantener calma y control del grupo.

D Último recurso: defenderse

- Actuar para incapacitar al atacante solo si la vida está en peligro inmediato.
- Actuar en grupo si es posible.
- Actuar de forma contundente y con decisión.
- Improvisar armas o arrojar objetos contundentes.

! No tomar fotografías/videos con el celular del evento o la zona impactada

En caso de emergencia, llame al 2511 4911



1. No interactuar



2. Aislar



3. Reportar

CI 2511 5000

4. Preservar datos



A Si recibe un correo o mensaje con contenido sospechoso:

- No hacer clic en enlaces ni descargar archivos.
- No responder ni reenviar a otras personas.
- Reportar inmediatamente al área de tecnologías de información de la unidad.
- Eliminar el mensaje solo después de reportarlo.

B Si el equipo presenta comportamiento inusual (lentitud extrema, ventanas emergentes, bloqueo de archivos):

- Desconectar de la red (WiFi o cableada).
- No apagar ni manipular el equipo.
- Informar de inmediato al Centro de Informática.

C Si ocurre secuestro de información (ransomware):

- Informar de inmediato al Centro de Informática.
- Documentar lo observado (hora, mensaje recibido, sistema afectado).
- No pagar ni negociar.
- Desconectar el equipo de la red.

D Si detecta acceso no autorizado o filtración de datos:

- Informar de inmediato al Centro de Informática.
- Desde un dispositivo seguro cambiar las contraseñas.
- Documentar lo observado (hora, mensaje recibido, sistema afectado).

! No tomar fotografías/videos con el celular del evento o la zona impactada

En caso de emergencia, llame al 2511 4911



1. Reducir
exposición

2. Resguardarse

3. Mantener
comunicación
oficial

4. No intervenir

Si el incidente
escala e impacta
directamente el
campus, siga las
instrucciones del
personal a cargo.

A Si el incidente ocurre en el perímetro del campus y hay impacto dentro de las instalaciones:

- Suspender actividades al aire libre.
- Ingresar a los edificios de forma ordenada.
- Ayudar a otros a llegar a lugares seguros si es posible.
- Alejarse de portones, cercas perimetrales y ventanas hacia la vía pública.
- No acercarse para observar o grabar con celular.

B Si hay disturbios o enfrentamientos cercanos:

- Permanecer dentro de instalaciones seguras.
- Cerrar puertas y ventanas.
- Evitar desplazamientos innecesarios dentro del campus.

C Si hay presencia de humo o gases externos:

- Evacuar si es necesario.
- Cerrar ventanas y sistemas de ventilación si es posible.
- No exponerse en espacios abiertos.

D En estacionamientos o accesos vehiculares:

- Evitar salir o ingresar al campus si no es seguro.
- No bloquear accesos de emergencia.

! No tomar fotografías/videos con el celular del evento o la zona impactada

En caso de emergencia, llame al 2511 4911